


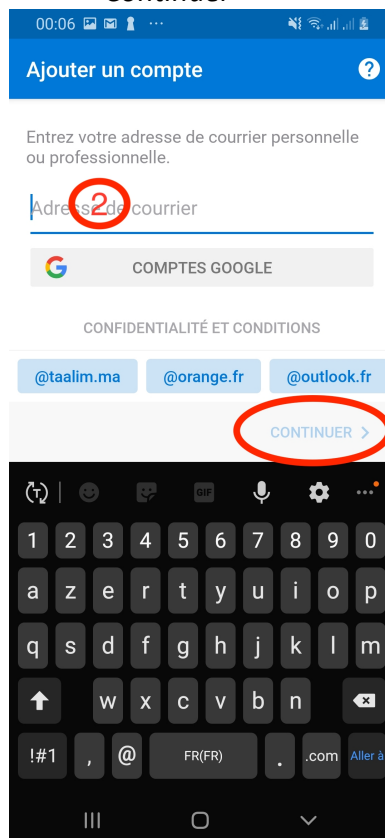
## Configuration du compte Exchange dans Outlook pour une utilisation avec un smartphone ou une tablette sous Android

Après avoir installé l'application Outlook, vous pouvez configurer votre compte.

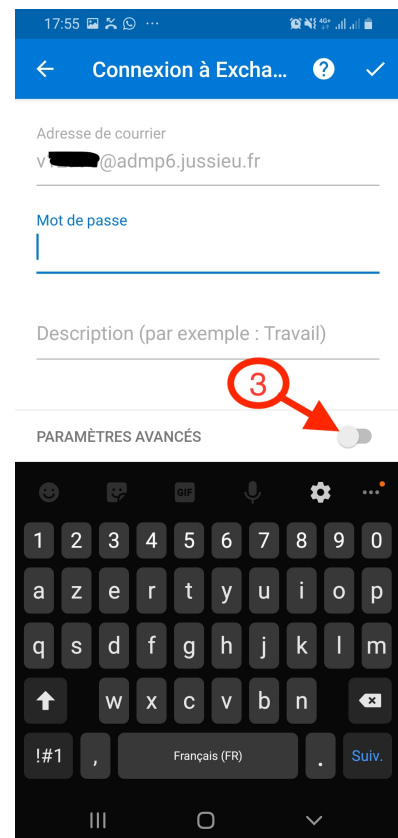
1. Ouvrir l'application Outlook et cliquer sur *C'est parti !*



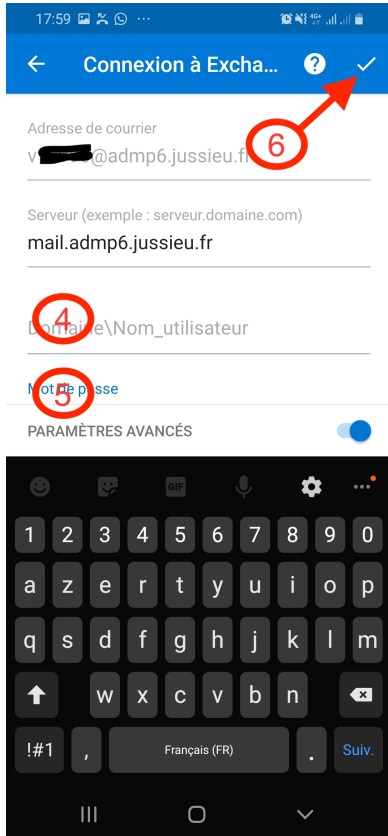
2. Saisir vxxx@admp6.jussieu.fr et cliquer sur *Continuer*



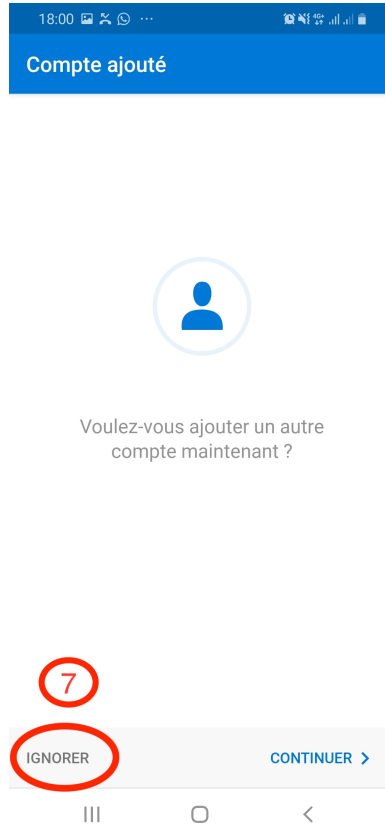
3. Cocher *Paramètres avancés*



4. Saisir le nom de domaine et nom utilisateurs :  
admp6\vxxx
5. Saisir le mot de passe
6. Validez la saisie



7. Cliquer sur *Ignorer*



8. Cliquer sur *Ignorer*

C'est terminé !

